

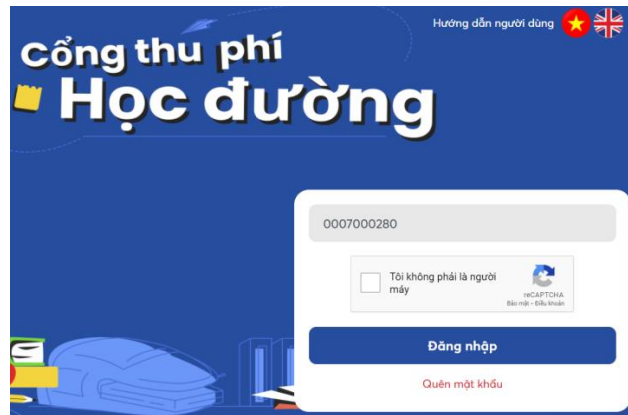
# School Portal Instructions

## 1. Instructions to sign up on School Portal:

### 1.1 For the first login with phone number

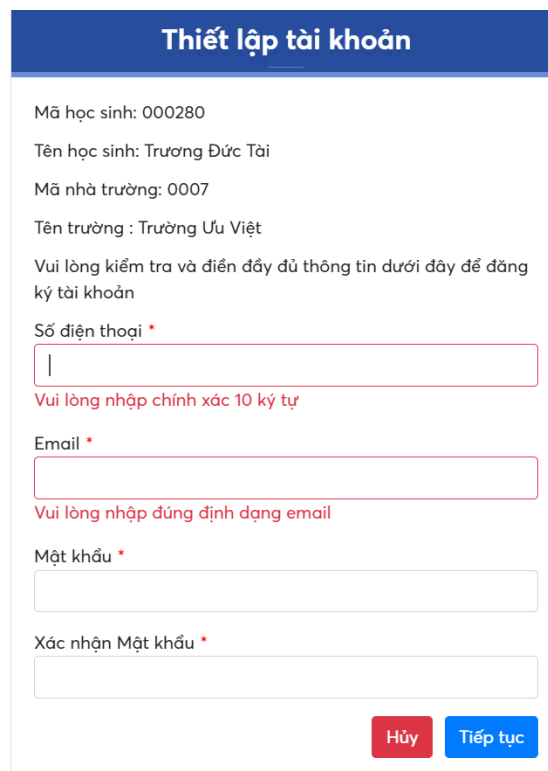
#### Step 1: Enter Bill ID

After entering BillID, there will be a pop-up page to “Create account”



#### Step 2: “Register” page

- Before setting up the account, check again the student's information including student ID, student's name, school ID, school's name...
- Enter phone number, e-mail, password and password confirmation on the pop-up page to create an account on School Portal. Then click “Continue”.



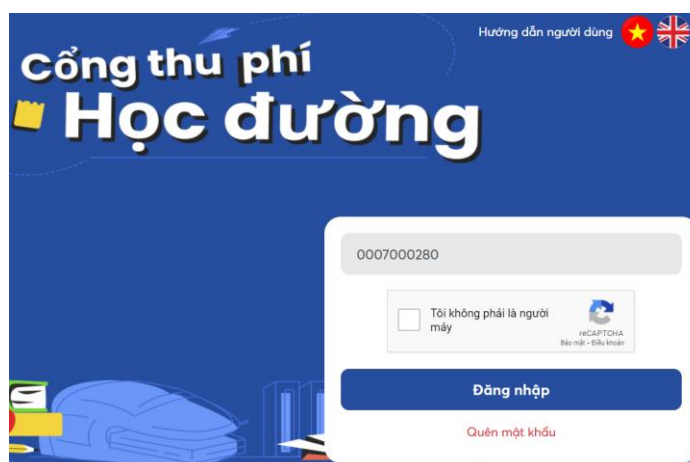
**Step 3:** An OTP is sent to your phone number. Enter the OTP to confirm account registration.

A screenshot of a mobile application interface for OTP verification. The title bar is blue with the text "Mã OTP" in white. Below the title bar, a message in blue italicized font says "Mã OTP đã được gửi đến số điện thoại : 0904". There is a text input field labeled "Mã OTP \*". Below the input field, a timer shows "Mã OTP hết hiệu lực trong vòng 09:46". At the bottom, there are two buttons: a red "Hủy" button and a blue "Tiếp tục" button.

## 1.2 Adding another BillID to a registered phone number (multiple BillIDs registered with one phone number)

**Step 1:** Insert Bill ID

After entering BillID, there will be a pop-up page to “Register”

A screenshot of a registration pop-up screen. The background is blue with the text "Cổng thu phí Học đường" in white. In the top right corner, there is a small text "Hướng dẫn người dùng" and two flags (Vietnam and UK). The pop-up itself is white and contains a text input field with the value "0007000280". Below the input field, there is a checkbox labeled "Tôi không phải là người máy" and a reCAPTCHA logo. At the bottom of the pop-up, there is a blue button labeled "Đăng nhập" and a red link labeled "Quên mật khẩu".

**Step 2:** “Register” page

- Before setting up the account, check again the student's information including student ID, student's name, school ID, school's name...
- Create account:
  - Enter phone number. Then, BillIDs registered to a phone number and the according email will automatically be displayed.
  - The next BillIDs' passwords will be set the same as the one of the initial BillID/registered phone number. Therefore, no new password is required on this page.
  - Xác nhận thông tin và chọn “Tiếp tục” Confirm information and click “Next”

Thiết lập tài khoản

Mã học sinh: 000280

Tên học sinh: Trương Đức Tài

Mã nhà trường: 0007

Tên trường : Trường Ưu Việt

Vui lòng kiểm tra và điền đầy đủ thông tin dưới đây để đăng ký tài khoản

Số điện thoại \*

0964

Số điện thoại này đã được đăng ký các tài khoản sau:

0007000066 - Hoàng Thị Yến Đoan

0007000065 - Nguyễn Phi Đăng

0007000062 - Phan Hoàng Hải Đăng

Email \*

thaodt@vnptepay.com.vn

Hủy

Tiếp tục

**Step 3:** OTP will be sent to the registered phone number. Enter the OTP to verify the account.

Mã OTP

Mã OTP đã được gửi đến số điện thoại : 0964

Mã OTP \*

Mã OTP hết hiệu lực trong vòng 09:52

Hủy

Tiếp tục

## 2. Instruction to log in

Enter the registered ID/Phone Number with password and do the captcha. Then click “Log in” to start the tasks.

VNPT EPAY

Cổng thu học phí

Học đường

0007000037

\*\*\*\*\*

Tôi không phải là người máy

0007000037

Đang nhập

Quản mật khẩu

**Note: In case multiple BillIDs are registered to one same phone number, they will be all displayed when you log in. You can make payment for either a single fee or multiple fees.**

The screenshot shows the VNPT EPAY portal interface. At the top, there's a logo and a user ID '0964'. The main section is titled 'Danh sách các tháng đóng học phí' (List of months to pay school fees). It displays a table with columns: STT (Serial Number), Tháng (Month), Số tiền (Amount), Trạng thái thanh toán (Payment Status), and Ngày thanh toán (Payment Date). The table shows one entry for September 2021 with an amount of 29,000 VND and a status of 'Chưa thanh toán' (Not paid). To the right, there's a 'Thông tin thanh toán' (Payment Information) section with a 'napas' logo and a 'Thẻ ATM' (ATM Card) field. Below the table, there's a 'Phương thức thanh toán' (Payment Method) section with options for 'Thẻ ATM', 'Thẻ tín dụng' (Credit Card), and 'Zalopay'. A 'Tổng số tiền' (Total amount) of 29,000 VND is displayed. On the far right, a 'Danh sách các khoản phí' (List of fees) section shows a breakdown of charges: 'Các khoản phát sinh PVBT' (1,000 VND), 'Học phí' (2,000 VND), 'Nước khoáng Vĩnh Hảo' (2,000 VND), 'Tiền ăn chính (1,000 x 21)' (21,000 VND), 'Tiền trực trưa' (3,000 VND), and 'Phí thanh toán' (4,400 VND).

### 3. Instruction to look up the fees.

- The fee list shows the required payments to each month, amount of each payment, payment status and payment date. To display any fee, check the box on the rightmost column of that fee.
- The fee list is displayed, including unpaid or paid periods (months). Check on a period to see the according detailed payment.

#### Danh sách các tháng đóng học phí

STT	Tháng	Số tiền	Trạng thái thanh toán	Ngày thanh toán	<input type="checkbox"/>
1	Các khoản thu tháng 9/2021	29,000	Chưa thanh toán		<input checked="" type="checkbox"/>

Hiển thị từ 1 đến 1 trong tổng số 1 dòng

< 1 >

Tổng số tiền

29,000 VND

### 4. Instruction to make payment:

#### 4.1. Payment with ATM or VISA card

**Step 1:** Select the fee that needs paying.

#### Danh sách các tháng đóng học phí

STT	Tháng	Số tiền	Trạng thái thanh toán	Ngày thanh toán	<input type="checkbox"/>
1	Các khoản thu tháng 9/2021	29,000	Chưa thanh toán		<input checked="" type="checkbox"/>

Hiển thị từ 1 đến 1 trong tổng số 1 dòng

< 1 >

Tổng số tiền

29,000 VND


**Step 2:** Select the payment method.

## Phương thức thanh toán

Thẻ ATM: 	Thẻ tín dụng: 	Zalopay: 
31,200 VND	31,635 VND	31,635 VND
Momo: 	Moca: 	Chuyển khoản: 
31,548 VND	31,635 VND	31,635 VND

**Step 3:** Check the payment information and click “Check out”

### Thông tin thanh toán

Phương thức thanh toán: Thẻ Tín Dụng: 


+ Thẻ mới Lưu thẻ ☒

#### Danh sách các khoản phí


Các khoản phát sinh PVB	1,000 VND
Học phí	2,000 VND
Nước khoáng Vĩnh Hảo	2,000 VND
Tiền ăn chính(1,000 x 21)	21,000 VND
Tiền trước trả	3.000 VND
Phí thanh toán	2,635 VND
<b>Tổng</b>	<b>31,635 VND</b>

**Thanh toán**

**Step 4:** Enter card information.



Vui lòng chỉ nhập thẻ VISA/MASTER/JCB phát hành tại Việt Nam

Loại thẻ: 

Số thẻ:

Ngày hết hạn:

CVV:

**Tiếp theo**

CVV (Card Verification Value) là mã bảo mật dùng để ngăn chặn gian lận trong giao dịch thẻ tín dụng trực tuyến. CVV là 3 chữ số nằm ở sau dải ô chữ ký tại mặt sau của thẻ và tương tự với CSC (Card Security Code), CVC (Card Verification Code).

Vui lòng nhập CVV chính xác khi thanh toán

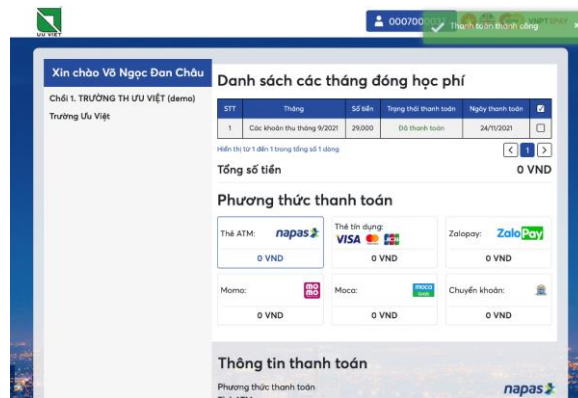
#### Thông tin đơn hàng

Mã đơn hàng: ORDER\_20211124111012\_3880

Nhà cung cấp dịch vụ: HLU

**GIÁ TRỊ THANH TOÁN: 31,635 VND**

**Step 5:** After finishing the payment, users are automatically taken back to the Look up and Payment page. Here the fee is announced as successfully paid.



## 4.2. Payments with Momo, Moca, Zalopay

**Step 1:** Select the fee that needs paying.

*Note: In case there are more than one unpaid fees, the payment must be respectively made from the furthest to the current unpaid fee.*

### Danh sách các tháng đóng học phí

STT	Tháng	Số tiền	Trạng thái thanh toán	Ngày thanh toán	
1	Các khoản thu tháng 9/2021	29,000	Chưa thanh toán		<input checked="" type="checkbox"/>

Hiển thị từ 1 đến 1 trong tổng số 1 dòng

Tổng số tiền: 29,000 VND

**Step 2:** Select the payment method ZaloPay/Momo/Moca

### Phương thức thanh toán

Thẻ ATM: **napas**

31,200 VND

Thẻ tín dụng: **VISA**

31,635 VND

Zalopay: **ZaloPay**

31,635 VND

Momo: **mo mo**

31,548 VND

Moca: **moca**

31,635 VND

Chuyển khoản:

31,635 VND

**Step 3:** Check the payment information again and click “Check out”

Thông tin thanh toán

Phương thức thanh toán

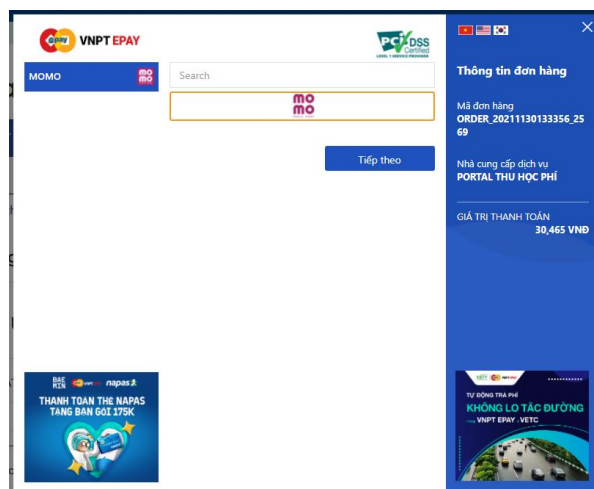
Momo: **mo mo**

Danh sách các khoản phí

Các khoản phát sinh PVBT	1,000 VND
Học phí	3,000 VND
Nước khoáng Vĩnh Hào	2,000 VND
Tiền ăn chính(1,000 x 21)	21,000 VND
Tiền trực trưa	3,000 VND
<b>Phí thanh toán</b>	<b>465 VND</b>
<b>Tổng</b>	<b>30,465 VND</b>

Thanh toán

**Step 4:** Click “Next”



**Step 5:** Open Momo / Moca /Zalopay and scan QR code to finish the payment.



### 4.3. Payment with transaction

**Step 1:** Select the fee that needs paying.

*Note: In case there are more than one unpaid fees, the payment must be respectively made from the furthest to the current unpaid fee.*

#### Danh sách các tháng đóng học phí

STT	Tháng	Số tiền	Trạng thái thanh toán	Ngày thanh toán	
1	Các khoản thu tháng 9/2021	29,000	Chưa thanh toán		<input checked="" type="checkbox"/>

Hiển thị từ 1 đến 1 trong tổng số 1 dòng

< 1 >

Tổng số tiền

29,000 VND

## Step 2: Select payment method: Transaction

### Phương thức thanh toán

Thẻ ATM: 	Thẻ tín dụng:   	Zalopay: 
31,200 VND	31,635 VND	31,635 VND
Momo: 	Moca: 	Chuyển khoản: 
31,548 VND	31,635 VND	31,635 VND

## Step 3: Check the payment information again and click “Check out”



### Thông tin thanh toán

Phương thức thanh toán  
Chuyển Khoản:


Danh sách các khoản phí	
Các khoản phát sinh PVBT	1,000 VND
Học phí	3,000 VND
Nước khoáng Vĩnh Hảo	2,000 VND
Tiền ăn chính(1,000 x 21)	21,000 VND
Tiền trực trưa	3,000 VND
<b>Phí thanh toán</b>	<b>4,400 VND</b>
<b>Tổng</b>	<b>34,400 VND</b>

**Thanh toán**

## Bước 4: Enter email and phone number then click “Create deposit code”



Chuyển khoản qua Mã nộp tiền tại Ngân hàng



Email nhận:


Số điện thoại:

Hạn nộp tiền: 30/05/2022 23:59:59

**Tạo Mã nộp tiền**

Lưu ý: Quý khách hàng sẽ nhận được "Mã nộp tiền" sau khi lựa chọn Ngân hàng. "Mã nộp tiền" chính là "Số tài khoản nhận tiền" khi chuyển tiền.

Khi Quý khách hàng sử dụng Internet Banking của Ngân hàng, nếu lựa chọn chức năng "Chuyển tiền nhanh 24/7" hoặc "Chuyển tiền siêu tốc", Quý khách hàng có thể kiểm tra trạng thái chuyển tiền ngay sau khi thực hiện giao dịch.


**THANH TOÁN THE NAPAS TẶNG BẠN GÓI 175K**

### Thông tin đơn hàng

Mã đơn hàng  
ORDER\_20211130134834\_26  
93

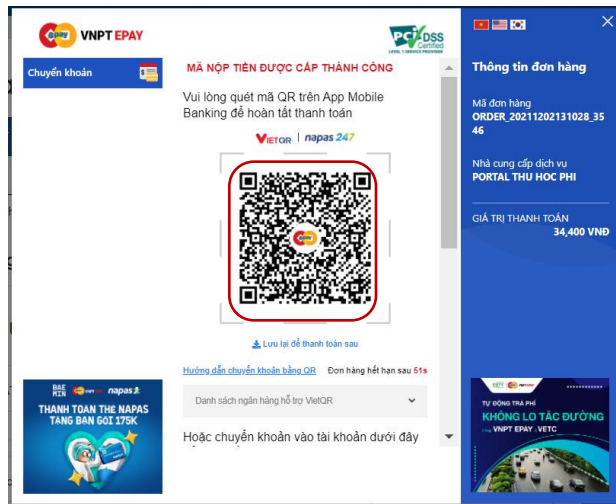
Nhà cung cấp dịch vụ  
**PORTAL THU HỌC PHÍ**

**GIÁ TRỊ THANH TOÁN**  
**34,400 VND**

**TỰ ĐỘNG TRẢ PHÍ KHÔNG LO TẮC DƯỠNG**  
VNPT EPAY - VETC

## Bước 5: Scan QRcode with your mobile banking app





Or transfer the payment to the Account Number to finish the payment.

